


LATTIAKAIVOT, SUIHKUSEINÄT JA AMMEET
TOIMIVA RATKAISU
**JOKAISEEN
SUIHKUTILAAN**



**KNOW
HOW**
INSTALLED



MASTERING WATER

SEINÄN TAKANA

SYÖTTÖ




Pienempi painehäviö:
Geberit FlowFit

HUUHTELU



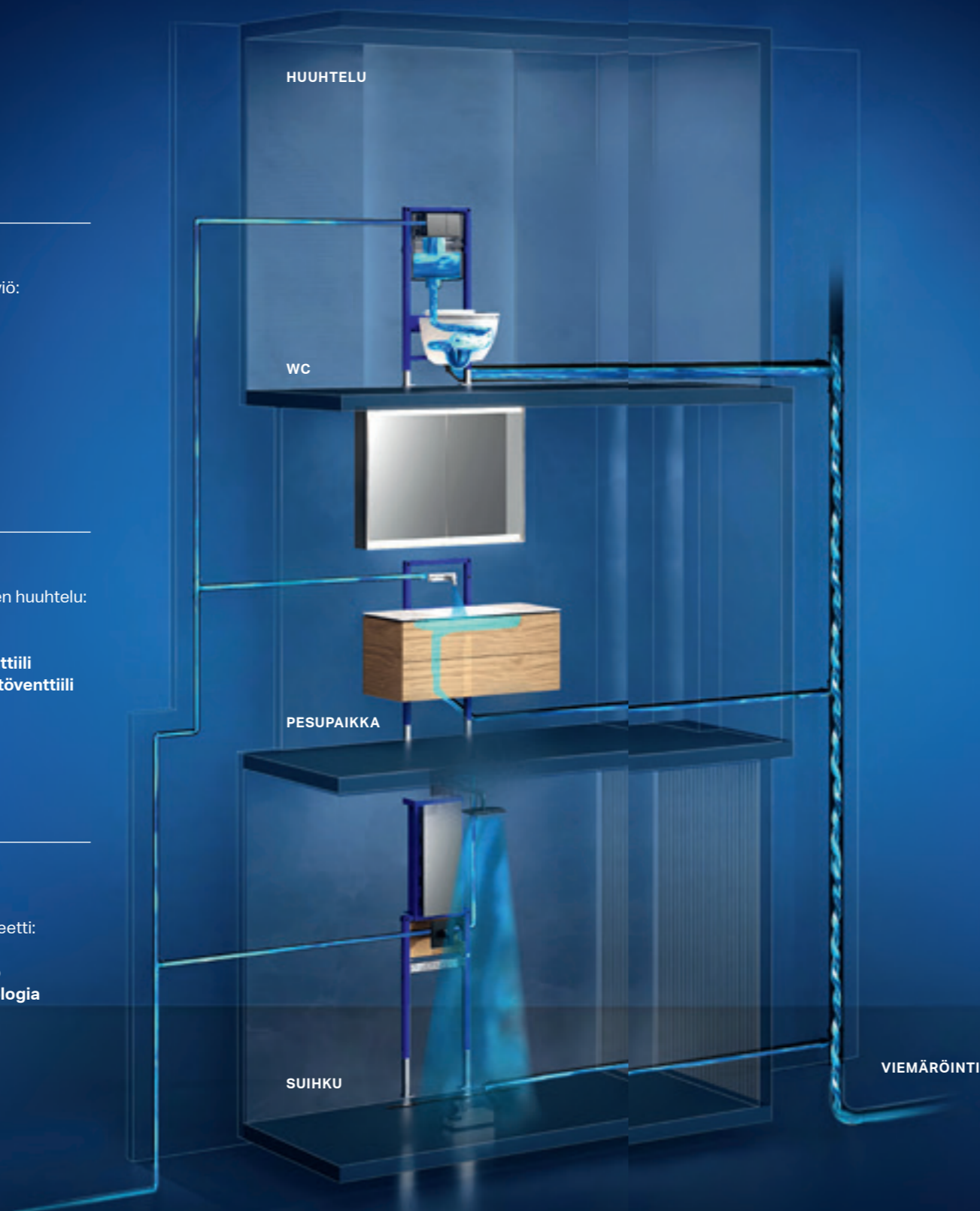
Tehokas ja hiljainen huuhtelu:
Geberit 212-huuhteluventtiili
Geberit 383-täyttöventtiili

VIEMÄRÖINTI



Korkea viemäröintikapasiteetti:
Geberit Silent-Pro SuperTube -teknologia

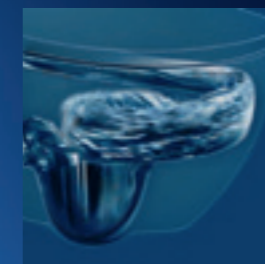
SYÖTTÖ



Teknisellä osaamisella ja toimivalla suunnittelulla Geberit tekee veden käytöstä helppoa, turvallista ja tehokasta – läpi saniteettijärjestelmän.


SEINÄN EDESSÄ

WC




Voimakas huuhteluteho:
Geberit wc-istuimet TurboFlush -teknologialla

PESUPAIKKA



Helposti puhdistettava pohjaventtiili:
Geberit ONE -pesuallas ja CleanDrain-pohjaventtiili

SUIHKU




Luotettava viemäröinti:
Geberit CleanLine -linjalattiakaivot

Mainitut tuotteet ovat esimerkkejä kyseisestä tuoteriikistä.

SISÄLTÖ


8

GEBERIT CLEANLINE30
Moderni ja käytännöllinen
viimeiseen yksityiskohtaan asti.



16

GEBERIT CLEANLINE -LINJALATTIAKAIVOT
Joustava asennus, vuotamaton.



22

GEBERIT CLEANWALL
Seinäkaivoratkaisu esteettömään
suihkutilaan.

24

GEBERIT CLEANPOINT
Minimalistinen muotoilu korkealla
viemärintikapasiteetilla.




26

**GEBERIT-SUIHKUSEINÄ JA
SÄILYTYSHYLLYT**
Suihkussa kaikki järjestyksessä.

30

GEBERIT-KYLPYAMMEET
Arjen luksukseen.



A man in a grey towel stands in a modern bathroom. The room features green walls, a grey shower area with a rainfall showerhead, a white sink on a grey vanity, and a large window. A blue semi-transparent box is overlaid on the right side of the image, containing text.


LINJALATTIA- KAIVOT


Geberit CleanLine -linjalattiakaivoissa yhdistyvät upea ulkonäkö, toimivuus ja hygienia. Linjalattiakaivot mahdollistavat suurten laattojen käytön, sillä seinän viereen asennettavan lattiakaivon ansiosta kaadot tehdään vain yhteen suuntaan. Kylpyhuone tuntuu tilavammalta ja lattiapinta on lähes saumaton. Valikoimasta löytyy useita malleja, kokovaihtoehtoja ja muotoiluja, joten voit luoda yksilöllisen ilmeen kylpyhuoneeseesi juuri toiveidesi mukaan.


GEBERIT CLEANLINE30

MODERNI JA TOIMIVA HUOLELLISESTI SUUNNITeltu

Geberit CleanLine30 -suihkukourut ovat siroja, toimivia ja tyylikkäitä. Niissä jokainen yksityiskohta on otettu huomioon. Ruostumattomasta teräksestä valmistetut suihkukourut yhdistävät modernin muotoilun ja maksimaalisen käytännöllisyyden jokapäiväisessä käytössä. Siro CleanLine30-suihkukouru on vapaasti sijoitettavissa suihkutilaan – joko seinän viereen, hieman irti seinästä, keskelle lattiaa tai lähtemään nurkasta, myös epäkeskeisesti. Mikä sopii parhaiten tilaasi.

 Klassinen harjattu teräs tai trendikäs musta

 Seinän viereen asennettava linjalattiakaivo mahdollistaa isot laatat

 Sileä kansiprofiili ilman kulmia ja reunoja estävät luotettavasti lian ja bakteerien kertymistä. Helposti irrotettava hiussihti helpottaa puhdistamista

Skannaa QR-koodi ja katso tarkemmat tuotetiedot:



CleanLine30 on saatavana neljässä pituudessa 90, 110, 130 ja 160 cm ja sitä voidaan lyhentää tarpeen mukaan asennuksen yhteydessä. Kaivon säädettävä asennuskorkeus mahdollistaa asentamisen niin uudisrakennuksiin kuin saneerauskohteisiin. Se on ylivoimaisen helppo pitää puhtaana. CleanLine30-suihkukourun sileä kansiprofiili ilman kulmia ja reunoja estävät lian ja bakteerien kertymistä. Yksi pyyhkäisy riittää ja CleanLine30 on jälleen kuiva ja puhtas. Integroitu kampamainen hiussihti kerää hiukset ja lian suojaan tehokkaasti viemäriä tukkeutumiselta. Poista kansi yhdellä sormen napautuksella ilman työkaluja.



↑
Voidaan räätälöidä suihkutilan leveyteen sopivaksi ja asentaa vapaasti suihkutilaan joko seinän viereen, hieman irti seinästä, keskelle lattiaa tai lähtemään nurkasta.

- Siro ja toimiva muotoilu
- Helppo puhdistaa integroidun kampamaisen hiussihdin ansiosta
- Saatavana väreissä harjattu teräs ja musta, jossa sormenjälkiä estävä pinnote
- Helppo asennus ja vuotamaton tehtaalla esiasennetun vedeneristyslaipan ansiosta
- Saatavana neljä pituutta, joita voidaan vielä lyhentää asennuksen yhteydessä

SAATAVAT PITUUDET (LYHENNETÄVISSÄ HALUTTUUN MITTAAN)

4,3 × 30 – 160		
4,3 × 30 – 130		
4,3 × 30 – 110		
4,3 × 30 – 90		

Mitat senttimetreinä



↑
Kevyt sormen painallus riittää poistamaan kannen ilman työkaluja. Huuhtelee, aseta takaisin paikalleen, valmista.



↑
Kaareva profiili auttaa kuljettamaan veden nopeasti ja tehokkaasti viemäriin ilman kaatoa.

Suihkukourun leveys 43 mm.



VÄRIVAIHTOEHDOT



Harjattu teräs



Musta, sormenjälkiä estävällä pinnoteella

GEBERIT CLEANLINE50

MINIMALISTISTA TYYLIIKKYYTTÄ TÄYDELLISESSÄ HARMONIASSA



Saatavana klassinen harjattu teräs ja trendikäs musta kromi



Seinän viereen asennettava linjalattiakaivo mahdollistaa isot laatat



Ei piilotettuja likaloukkuja. Irrotettavan kampaosan ansiosta suihkukouru on helppo pitää puhtaana.

Geberit CleanLine50 on Geberit CleanLine -linjalattiakaivomallien kapein malli. Se on vain 3 cm leveä moderni ja minimalistinen. Kourun kalteva muotoilu ohjaa suihkuveden optimaalisesti viemäriin.



red dot winner 2023

Palkittu
Geberit CleanLine50

Skannaa QR-koodi ja katso
tarkemmat tuotetiedot:



Kuten muutkin Geberit CleanLine -suihkukourut, Geberit CleanLine50 on innovatiivinen ja helposti puhdistettava suihkukouru. Vesi virtaa avoimessa kourussa keskellä olevaan kaivoon, eikä likaloukkuja tai epämiellyttäviä hajuja näin ollen pääse syntymään. Integroitu kampaosa on helppo irrottaa ja puhdistaa yhdellä pyyhkäisyllä. Lisäksi sormenjälkien estävä pinnoite helpottaa puhdistusta entisestään: Vain pyyhkäisy riittää ja suihkukouru on puhtas ja kuiva.

- Erittäin kapea rakenne
- Kalteva muotoilu ohjaa suihkuveden optimaalisesti viemäriin
- Voidaan lyhentää juuri oikeaan mittaan, myös epäkeskeisesti

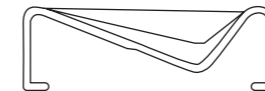


↑
Voidaan katkaista haluttuun pituuteen asennuksen aikana ja sopii asennettavaksi isojen lattialeattojen kanssa.



↑
Kampamainen hiusihti kerää irronneet hiukset ja se on helppo irrottaa ja puhdistaa.

Suihkukourun kalteva muotoilu ohjaa suihkuveden optimaalisesti viemäriin.



SAATAVAT PITUUDET (LYHENNETÄVISSÄ HALUTTUUN MITTAAN)

3,0 x 30 – 130		
3,0 x 30 – 110		
3,0 x 30 – 90		

Mitat senttimetreinä

VÄRIVAIHTOEHDOT



Harjattu teräs



Musta kromi
(sormenjälkiä estävällä
pinnoitteella)

GEBERIT CLEANLINE80

TÄYDELLISEN KESTÄVÄ SUIHKUKOURU



Valmistettu ruostumattomasta teräksestä ja saatavissa useissa trendikkäissä metallin väreissä



Seinän viereen asennettava linjalattiakaivo mahdollistaa isot laatat



Ei piilotettuja liikaloukkuja. Irrotettavan kampaosan ansiosta suihkukouru on helppo pitää puhtaana

CleanLine80 -suihkukouru on valmistettu lujasta ruostumattomasta teräksestä ja se heijastaa värillisten metallisävyjen trendiä. Integroitu kaltevuus ohjaa veden kohti keskelle sijoitettua kaivoa varmistaen veden nopean virtaamisen tehden puhdistamisesta helppoa.


→
Klassinen tai trendikäs: saatavana väreissä musta kromi, samppanja ja harjattu teräs.

- Moderni ja linjakas muotoilu
- Helppo puhdistaa
- Laaja valikoima jokaiseen tyyliin

VÄRIVAIHTOEHDOT



Harjattu teräs



Musta kromi



Samppanja



↑
Kampamainen hiussihti kerää irronneet hiukset ja se on helppo irrottaa ja puhdistaa.

SAATAVAT PITUUDET (LYHENNETTÄVISSÄ HALUTTUUN MITTAAN)

4,4 x 30-130		
4,4 x 30-110		
4,4 x 30-90		

Mitat senttimetreinä

Skannaa QR-koodi ja katso tarkemmat tuotetiedot:



GEBERIT CLEANLINE60, 20 JA LAATOITETTAVA MALLI

SIRO JA MONIPUOLINEN

CleanLine60-suihkukourua voidaan käyttää erittäin ohuissa lattioissa 4 mm:stä alkaen. Se sopii mm. mosaiikkilaattoihin ja synteettisiin pintoihin, kiitos sen ohuen, litteän ruostumattomasta teräksestä valmistetun profiilin, joka sulautuu saumattomasti lattiaan ja antaa suihkutilalle minimalistisen, tyylikkään ilmeen.



Klassinen ruostumaton teräs, huomaamaton laatoitettava versio



Seinän viereen asennettava linjalattiakaivo mahdollistaa isot laatat



Ei piilotettuja likaloukkuja. Irrotettavan kampaosan ansiosta suihkukouru on helppo pitää puhtaana



Skannaa QR-koodi ja katso CleanLine60:n tarkemmat tuotetiedot:

CLEANLINE60 PITUUDET (LYHENNETTÄVISSÄ HALUTTUUN MITTAAN)

4,7 x 30-90		
4,7 x 30-130		

Mitat senttimetreinä



↑
Geberit CleanLine60 ohuille lattiapintamateriaaleille.

- CleanLine60 ohuille lattiapinnoitteille, kuten esim. mosaiikkilaattojen, mikrosementin, epoksihartsi- tai PUR-pohjaisten valmispintojen kanssa.
- CleanLine60 kuten muutkin kourut on lyhennettävissä rautasahalla asennusvaiheessa haluttuun mittaan, myös epäkeskeisesti.

GEBERIT CLEANLINE20 JA LAATOITETTAVA MALLI

Geberit CleanLine20 -suihkukouru integroituu helposti lattiaan tasaisen muotoilunsa ansiosta ja luo miellyttävän yhtenäisen suihkualan. Se sopii erinomaisesti esteettömään rakentamiseen. Harjattu teräs on sekä klassisen tyylikäs että kestävä. Geberit CleanLine -laatoitettava versio sulautuu huomaamattomasti ja tyylikkäästi suihkulattiaan.



↑
Geberit CleanLine20 ruostumattomasta teräksestä.




↑
Laatoitettava versio sulautuu lähes näkymättömästi laatoitettuun suihkutilaan.

CLEANLINE20 PITUUDET (LYHENNETTÄVISSÄ HALUTTUUN MITTAAN)

4,3 x 30-160		
4,3 x 30-130		
4,3 x 30-110		
4,3 x 30-90		

Mitat senttimetreinä

VÄRIVAIHTOEHDOT



Ruostumaton teräs (CleanLine60 ja CleanLine20)

Skannaa QR-koodi ja katso CleanLine laatoitettavan mallin tarkemmat tuotetiedot:



Skannaa QR-koodi ja katso CleanLine20:n tarkemmat tuotetiedot:



GEBERIT CLEANLINE -LINJALATTIAKAIVOT

HELPPO ASENTAA VAIN 2 OSAA

CleanLine on erittäin helppo suunnitella ja asentaa - kokonaisuuteen tarvitaan vain 2 osaa: lattiakaivo ja suihkukouru. Lattiavaluun tuleva kaivo-osa voidaan sijoittaa vapaasti ja pintaan asennettavan kourun asennuksessa on toleranssia. Kouru voidaan katkaista laatoitusvaiheessa millilleen oikeaan mittaan, myös epäkeskeisesti.

JOKAISEEN SUIHKUTILAAN
Voidaan asentaa seinän
viereen, irti seinästä tai
diagonaalisti, jopa saunan ja
suihkun väliin.

TURVALLINEN JA
VUOTAMATON

Tehtaalla esiasennettu
vedeneristyslaippa takaa
turvallisen ja vuotamattoman
asennuksen. Vedeneristyslaippa
on yhteensopiva lähes kaikkien
Suomessa myytävien
vedeneristeiden kanssa.

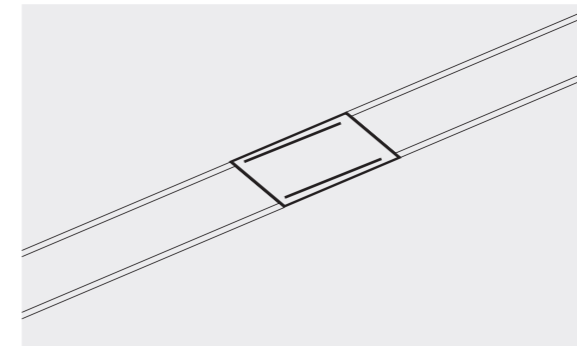
HELPPO ASEMOIDA
Lattiakaivon ei tarvitse
olla lattiavalussa tietystä
kulmassa seinään nähden ja
pintaosan asennusvaiheessa
on toleranssia ja säätövaraa.

VARMA PITO
Kynsien kaltainen tartunta
varmistaa suihkukourun tukevan
kiinnityksen.



Linjalattiakaivojen ajaton muotoilu sopii niin julkisiin kuin yksityisiin suihkutiloihin. Geberit CleanLine -linjalattiakaivot tarjoavat lisäksi useita lisäetuja. Ne ovat erittäin helppoja ja nopeita asentaa niiden kehittyneen teknisen rakenteensa ansiosta. Suihkukouru voidaan integroida lattiaan kuten laatta, mikä helpottaa laatoittajan työtä. Kaikki CleanLine-suihkukourut on mahdollista katkaista haluttuun pituuteen asennuksen aikana, minkä ansiosta ne on helppo sovittaa suihkutilan vaatimuksiin ja mittoihin. Suihkukouru asennetaan laatoitusvaiheessa saneerauslaastia käyttäen, eikä laatan tarkka paksuus tarvitse olla tiedossa tilausvaiheessa.

- Klassinen, tyylikäs ja lineaarinen muotoilu.
- Kaikki CleanLine-kourut sopivat kaikkiin CleanLine-lattiakaivoihin, joten pintaosan voi valita vielä laatoitusvaiheessa.
- Ainutlaatuinen rakenne, sileä kansiprofiili, viemäri sijoitettu keskelle kourua, jossa helposti irroitettava hiussihti puhdistusta varten.
- Helppo asentaa kaivon vapaan asennussuunnan ja säädettävän korkeuden ansiosta sekä suihkukourun säätömahdollisuudet antavat joustavuutta myös laatoitusvaiheeseen.
- Vuotamaton ja luotettava vedeneristys tehtaalla esiasennetun vedeneristyslaipan ansiosta.
- Joustava asennus, koska suihkukouru voidaan leikata haluttuun pituuteen asennuksen yhteydessä, ja kourua voi myös käänellä eri asentoon kaivoon ja seinään nähden.



↑
Geberit-liitososa helpottaa useiden suihkukourujen asentamisessa vierekkäin.



↑
Itsepuhdistuva vesilukko ja äänieristetty pohjaosa, joka täyttää rakennusten tiukat äänieristysvaatimukset.




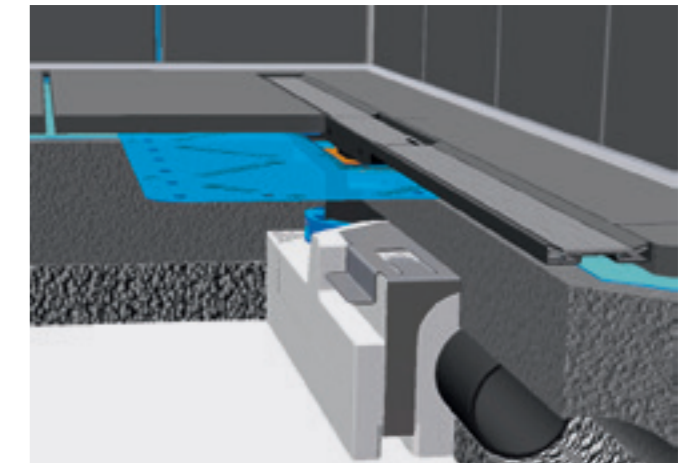
↑
Lattiakaivo saatavana myös sivuliitännällä, johon voidaan yhdistää esim. pesualtaan tai saunan viemärinti. Tuotenumero 154.159.00.1



↑
Suihkukourut voidaan katkaista haluttuun mittaan asennusvaiheessa.

LINJALATTIAKAIVON ASENNUSVAIHEET

1. Tarvitset vain lattiakaivon ja suihkukourun: kaikki CleanLine-lattiakaivot ja -suihkukourut ovat yhteensopivia keskenään. Varmista, että kaivon virtaama on riittävä siihen viemäritäville vesikalusteille. Kaivon virtaamaan vaikuttaa valittu suihkukouru sekä lattiakaivon asennuskorkeus.
2. Lattiakaivo ja suihkukouru ovat vapaasti sijoiteltavissa joko seinän viereen, hieman irti seinästä, keskelle lattiaa tai lähtemään nurkasta.
3. Kaivon styrox-osan avaamalla saat kaivon kiinnitettyä kunnolla alustaan valmiita kiinnityspisteitä käyttämällä.
4. Lyhennä lattiakaivon pystyputki, jotta saavutat halutun valukoron.
5. Lukitse kaivon pystyputki sinistä kiristysrengasta kiristämällä.
6. Sitten on lattiavalun aika.
7. Vedeneristys on helppoa:
 - Jo tehtaalla turvallisesti kiinnitetty vedeneristyslaippa takaa luotettavan tiiveyden
 - Valun kuivuttua vedeneristyslaippa käännetään esiin valusuojan alta
 - Vedeneristyslaippa on yhteensopiva kaikkien yleisimpien vedeneristeiden kanssa
8. Suihkukourun asennus:
 - Suihkukouru voidaan katkaista asennusvaiheessa haluttuun mittaan esimerkiksi rautasahalla tai kulmahiomakoneella
 - Suihkukourua voi vielä asennusvaiheessa käänellä eri asentoon kaivon ja seinään nähden
 - Suihkukouru asennetaan laatoitusvaiheessa ja kiinnitetään saneerauslaastia käyttäen



Katso asennusvideo
täältä






CLEANPOINT- LATTIAKAIVOT JA CLEANWALL- SEINÄKAIVOT


Geberitin lattia- ja seinäkaivoissa yhdistyvät useat edut kuten esteettinen muotoilu, moderni toiminnallisuus, suuri virtauskapasiteetti ja luotettava hygienia – täydelliset nykyaikaiseen ja käytännölliseen kylpyhuoneen suunnitteluun. Nauti tyylikkaiden ja toimivien kaivojen mukavuudesta ja tutustu laajaan valikoimaan houkuttelevia malleja.


GEBERIT CLEANWALL

YHTENÄINEN ILME

Geberit CleanWall siirtää tasalattiaisten suihkujen viemäröinnin lattialta seinän sisään. Tämä antaa suihkualueille tyylikkään ja modernin ilmeen, koska lattian pinta on täysin yhtenäinen.

 Yhtenäinen laatoitus lattiassa

 Mahdollistaa isojen laattojen käytön kylpyhuoneessa

 Tasainen lattiapinta, mitä viemäröinti ei riko




Skannaa QR-koodi ja katso tarkemmat tuotetiedot:



↑
Huomaamaton ja erittäin helppo puhdistaa.



↑
Geberit CleanWall -kannen voi myös laatoittaa huomaamattomaksi samalla laotalla kuin seinät.



↑
Lisävarusteena saatavana keräinprofiili asennettavaksi seinän eteen suihkuveden johtamiseksi seinäviemäriin. Helppo huoltaa ja puhdistaa.



←
Kampamainen hiussihti kaivon kannen takana on helppo irroittaa ja puhdistaa.

SAATAVANA KOOSSA

← 32 →



Mitat senttimetreinä


- Innovatiivinen ratkaisu, jossa kaivo-osa sijoitetaan asennusseinän sisään
- Selkeä erottelu eri työvaiheiden välillä, koska putket sijoitetaan seinän taakse
- Saatavana keräinprofiili suihkuveden tehokkaaseen johtamiseen seinäkaivoon

Geberit CleanWall mahdollistaa suihkutilan pintojen ja viemäröinnin saumattoman ulkonäön. Lattiat voidaan suunnitella ilman viemäröintipisteitä, mikä tekee niistä ihanteellisia esteettömiin suihkutiloihin. Seinäkaivon kannet ovat saatavana useissa eri väreissä, mikä mahdollistaa suunnittelun vapauden. Asennus on helppoa, koska kaikki veden syöttöön ja viemäröintiin tarvittavat elementit sijaitsevat yhdellä asennustasolla.



↑
Geberit CleanWall voidaan asentaa Geberit GIS ja Duofix -asennusjärjestelmien kanssa.

VÄRIVAIHTOEHDOT



Valkoinen



Mattamusta



Kiiltävä kromi



Harjattu teräs



Jaloteräs kiillotettu



Voidaan laatoittaa mieltymysten mukaan


GEBERIT CLEANPOINT


MINIMALISTINEN & KOMPAKTI



Geberit CleanPoint -lattiakaivo on yleisratkaisu suihkutiloihin. Se tarjoaa useita selkeitä etuja, mukaanlukien minimalistinen muotoilu, nerokas toiminnallisuus ja helppo asennus. Se on helppo sijoittaa kompaktin kokonsa ansiosta. Geberit CleanPoint -designritilän mitat ovat vain 8 x 8 cm, joten se on pienikokoisempi kuin monet perinteiset lattiakaivot.

 Useita design-kansivaihtoehtoja

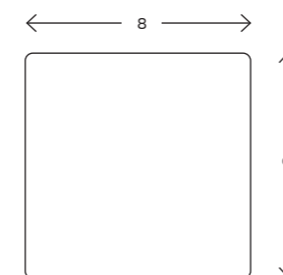


 Esteetön kulku kylpyhuoneessa

 Irrotettavan kampamaisen hiussihdin ansiosta helppo pitää puhtaana

Skannaa QR-koodi ja katso tarkemmat tuotetiedot:



Geberit CleanPoint on saatavana pyöreällä tai nelikulmaisella designkannella sekä kannella joka voidaan ruuvata kiinni julkisissa saniteettitiloissa.
↓

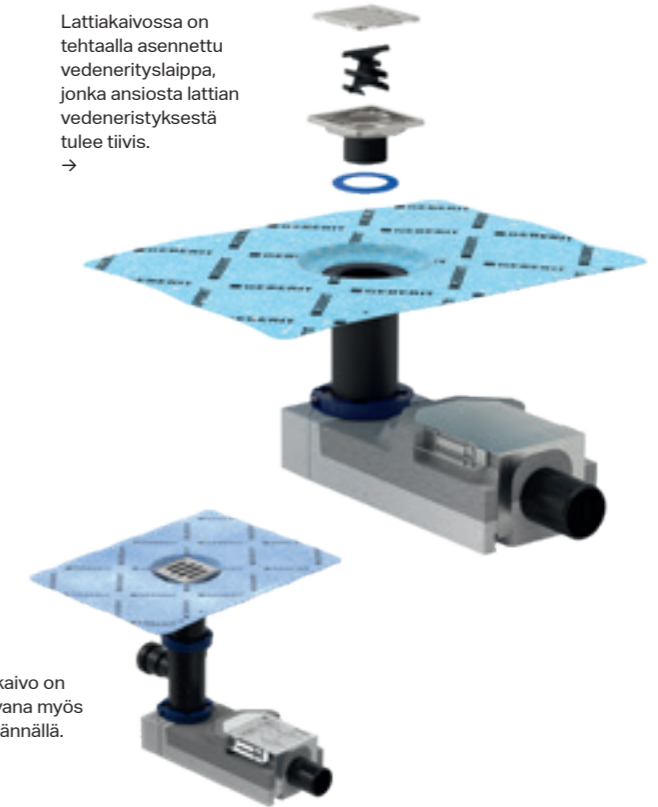


Mitat senttimetreinä

- Helppo suunnitella ja asentaa, sillä kokonaisuudessa vain 2 osaa: lattiakaivo ja pintaosa
- Designritilä ruostumatonta terästä
- Itsepuhdistuva vesilukko ja äänieristetty lattiakaivo
- Vedeneristyslaippa esiasennettu tehtaalla

Geberit CleanPoint -lattiakaivo erottuu edukseen paitsi äärimmäisen kompaktilla rakenteellaan – kansi on kooltaan vain 8 x 8 cm – myös erinomaisella toimivuudellaan. Kannen korkeus ja poikkeama ovat säädettävissä laatoituksen mukaisesti.


Lattiakaivossa on tehtaalla asennettu vedeneristyslaippa, jonka ansiosta lattian vedeneristyksestä tulee tiivis.
→





Lattiakaivo on saatavana myös sivuliitännällä.
→

UPOTETTAVA SÄILYTYSLAATIKKO JA
WALK-IN-SUIHKUSEINÄ

KAIKKI JÄRJES- TYKSESSÄ SUIHKUSSA

 Kehyksetön walk-in-suihkuseinä

 Väliseinään integroitu upotettava säilytyslaatikko antaa lisäsäilytystilaa rajoittamatta liikkumista

 Ei vesi- tai likajäämiä, koska vesi pääsee valumaan vapaasti pintaa pitkin



Skannaa QR-koodi ja katso
Walk-in-suihkuseinän
tarkemmat tuotetiedot:



Skannaa QR-koodi ja katso
säilytyslaatikon tarkemmat
tuotetiedot:

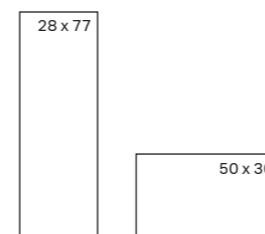


Geberitin upotettavat säilytyslaatikot tarjoavat täydellisen paikan shampoon, suihkugeelin ja muiden tuotteiden säilyttämiseen suihkussa tilaa säästään. Suihkun seinään integroitu säilytyslaatikko on suunniteltu siten, että vesi pääsee valumaan helposti pois eikä likaa pääse kertymään. Lisäksi laatikkoon on saatavana lisävarusteena peiliovi. Walk-in-suihkuseinä ankkuroidaan väliseinään ilman näkyviä kiinnikkeitä, joten se on erityisen helppo puhdistaa.

- Upotettavan säilytyslaatikon ja walk-in-suihkuseinän helppo integrointi väliseinään
- Saumaton integrointi väliseinien suunnittelu- ja asennusprosesseihin
- Suihkualan nopea ja helppo asennus

Walk-in-suihkuseinä
pysyy paikoillaan ilman
näkyviä asennusosia.

SÄILYTYSLAATIKOT SAATAVANA KOOSSA



Mitat senttimetreinä



←
Laatoitettava upotettava säilytyslaatikko
sopii täydellisesti seinän muotoiluun.



↑
Upotettavan säilytyslaatikon asennueslementti
on yhteensopiva Geberit-asennusjärjestelmien
kanssa.



↑
Upotettavan säilytyslaatikon asennusosassa on
vedeneristyslaippa integroituna.



↑
Vedeneristyslaippa on esiasennettu tehtaalla.








GEBERIT KYLPLYAMMEET

Lämmin kylpy on synonyymi syvälle rentoutumiselle, rauhalle ja pienelle ylellisyydelle arjessa. Halusitpa sitten rentoutua pitkän päivän jälkeen tai nauttia virkistävästä aamusta, kylpyamme on tarkoitettu omaan aikaan. Geberit tuo tämän mukavuuden jokaiseen kotiin. Laadukkaat, helposti puhdistettavat ja viimeistä yksityiskohtaa myöten älykkäästi suunnitellut Geberit-kylpyammeet muuttavat minkä tahansa kylpyhuoneen henkilökohtaiseksi hyvinvoinnin keitaaksi.

GEBERIT RENOVA PLAN -KYLPLYAMMEET

VALIKOIMA KAIKKIIN TARPEISIIN

-  Kätevä laskutaso jalkopäässä
-  Eri muotoja erilaisiin tiloihin
-  Eri kokoja erilaisille vartalotyypeille
-  Väri sopii wc-kalusteiden väriin
-  Helppo puhdistaa

Skannaa QR-koodi ja katso tarkemmat tuotetiedot:



Geberit Renova Plan -sarjan kylpyammeille on ominaista niiden miellyttävä muotokieli ja laadukas saniteettiakryylirakenne, joka antaa miellyttävän tunteen. Ammeet ovat koteloitavia eli ammeen reunaan voi valita tilaan parhaiten sopivan pintamateriaalin tai laatan, joten ammeet tarjoavat ihanteellisen ratkaisun lähes jokaiseen kylpyhuoneeseen.

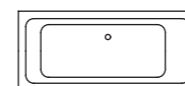
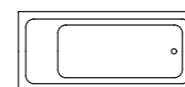


Geberit Renova Plan -suorakulmainen kylpyamme
L 70 cm P 160, 170 cm
L 75 cm P 170 cm
L 80 cm P 180 cm



Geberit Renova Plan -suorakulmainen kylpyamme, duo, kahdelle
P 80 cm L 180 cm

KYLPLYAMMEIDEN MUOTOILU



Tyylikkäästi muotoiltu viemäröinnin kansi ja kääntökahva on sijoitettu täydellisesti samaan linjaan. →



GEBERIT-VESILUKOT KYLPYAMMEILLE

TURVALLISEEN VIEMÄRÖINTIIN



Skannaa QR-koodi ja katso tarkemmat tuotetiedot:



Geberitin kylpyammeen viemäröinti- ja ylivuotosarja on muotoiltu minimalistisesti. Lisävarusteeksi voi valita integroidun, piiloasennetun ammeentäytön, jonka poresuuttimen saa irrotettua käsin kalkinpoistamista varten. Ylivuodon kansi toimii myös käyttökahvana pohjaventtiiliin kannen avaamiselle ja sulkemiselle. Ylivuodon ja pohjaventtiilin kannet on saatavilla kromattuna, valkoisena, valkoisena kromireunuksella ja mattamustana.



↑
Kylpyammeen integroitu täyttö.



↑
Viemäröinnin kansi on helppo avata ja sulkea kääntökahvalla.

VÄRIT



Valkoinen



Valkoinen kromi-reunuksella



Kromi



Mattamusta

Hydraulisesti optimoitu, matalan asennuskorkeuden vesilukko kaikkiin kylpyammeen viemäreihin.
↓



GEBERIT-JALKASARJA KYLPYAMMEILLE

TYÖKALUVAPAA KORKEUDEN SÄÄTÖ



Geberit-jalkasarja helpottaa merkittävästi akryylisten kylpyammeiden asennusta ja korkeuden säätämistä. Hienostunut rakenne koostuu poikkipalkista, kahdesta lattiapalkista ja neljästä muovijalasta. Jalat napsautetaan poikkipalkkiin ja säädetään manuaalisesti oikeaan korkeuteen ruuviliitoksilla. Jälkikäteen tehtävät säädöt on erittäin helppo toteuttaa ilman työkaluja.

- Nopea ja helppo asennus
- Helppo korkeuden säätö suurella säätöalueella
- Jalat liikuteltavissa poikkipalkissa
- Suuri kantavuus, 150 kg per jalka



↑
Kylpyammeen
jalat 90–210 mm




←
Kylpyammeen jalkojen avulla
korkeuden säätö on helppoa.



1



2



3



4

- 1 Kylpyammeen jalkojen kaksoiskierre nopeuttaa korkeuden säätämistä ja kaksinkertaistaa säätöaluetta.
- 2 Muovijalkoja voidaan liikuttaa poikkipalkissa, mikä helpottaa optimaalisen istutuksen asennuspaikkaan.
- 3 Poikkipalkit on peitetty tehtaalla äänieristysnauhalla, jotta kylpyammeen reuna voidaan asettaa tarkasti ja tukevasti seinää vasten.
- 4 Sopivat seinäkiinnikkeet helpottavat kylpyammeen asennusta seinää vasten ilman rakoja tai myöhempää liikkumista.

Geberit Oy
Lumijälki 2
01740 Vantaa

P. 010 662 302
asiakaspalvelu@geberit.com

www.geberit.fi